



2019/04/25

Odeslat

Vytisknout



Poptávka:

Objednávka:

Zákazník: _____

PLACHTA

Počet kusů: _____

Termín dodání: _____


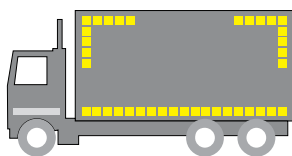
Reset

Materiál plachty

* Reflexní značení: ano ne* Potisk plachty: ano ne

boční

zadní

 Bílá Červená Žlutá Žlutá

Prosíme přiložte k formuláři grafické podklady pro zpracování grafického návrhu.

* Barevnost RAL: Střecha: _____ Boky: _____

PVC plachtovinu odebíráme od těchto výrobců:

- SATTLER - Rakousko

- FERRARI - Francie

- MEHLER TECHNOLOGIES - Německo

- SIOEN - Belgie

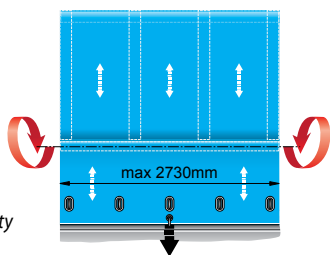
* Gramáž plachty: Standard 680 g/m² XL-Code 900 g/m²

Reset

Speciální provedení plachty

 L P Z F

PLANEN ROLER - do zadního čela se zavaří několik ocelových pružin, které se po uvolnění spodního okraje plachty svinou a tím zadní čelo vyrolují k hornímu okraji. Zpět je čelo staženo řemenem nanýtovaným vprostřed spodního okraje plachty.

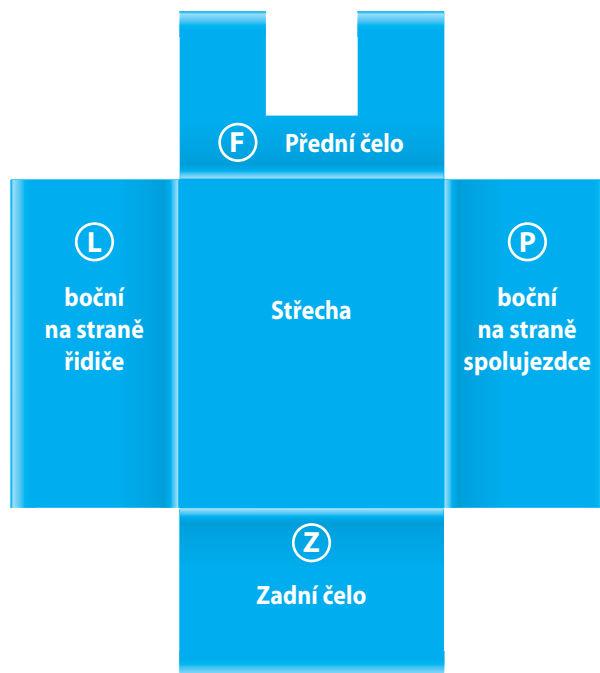


Spodní ukotvení plachty:

 Celní s turnikety Tuzemská s „T“ gumou

Reset

Půdorys plachty



Poznámka

Reset

* Povinné položky

www.alu-sv.com

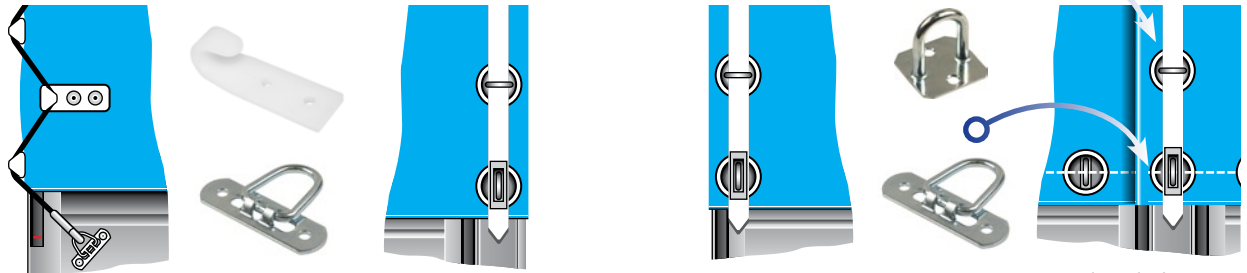


Možnosti provedení plachty

- P** boční na straně spolujezdce **Z** Zadní čelo ● Šponování na rám vozu
- L** boční na straně řidiče **F** Přední čelo ■ Šponování na bočnici

A) Boky:

- 1) L P Z 2) L P Z 3) L P Z 4) **Celní** lacl na bočním sloupku
- Tuzemská (bonanza)** **Celní (otvírání z boků)** **Celní (otvírání z čel)**



Dělení plachty na bočním středovém sloupku

B) Spodek:

- 1) L P 2) L P
- ● ■ ■ ● ■ ■ ● ■ ● ■
- Direktspanner** **Přezka s popruhem**
-

- 3) L P Z F 4) L P Z 5) L P Z
-
- Celní (dole)** **Celní s došponováním (dole)** **Celní s turnikety (dole)**
-

- 6) L P 7) L P
- ■ ■ ■
- ● ● ●
- ■ ■ ■
- Z F Z F
-
- ●
- ■
- Tuzemská s pružnou gumou (dole)** **Tuzemská s „T“ gumou (dole)**
-

Reset