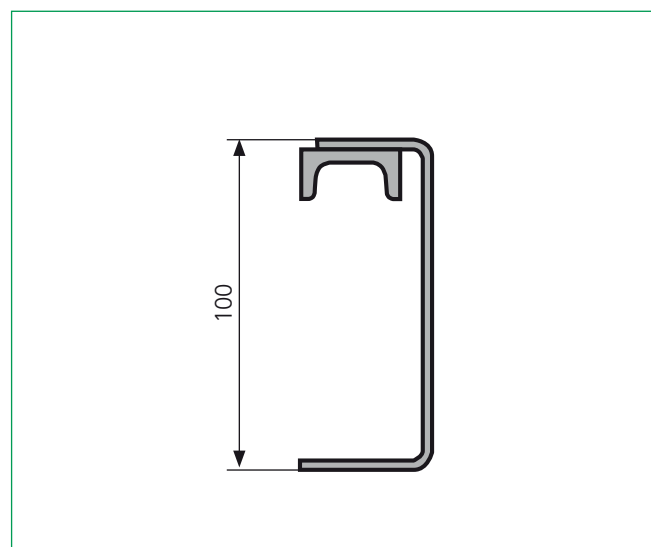
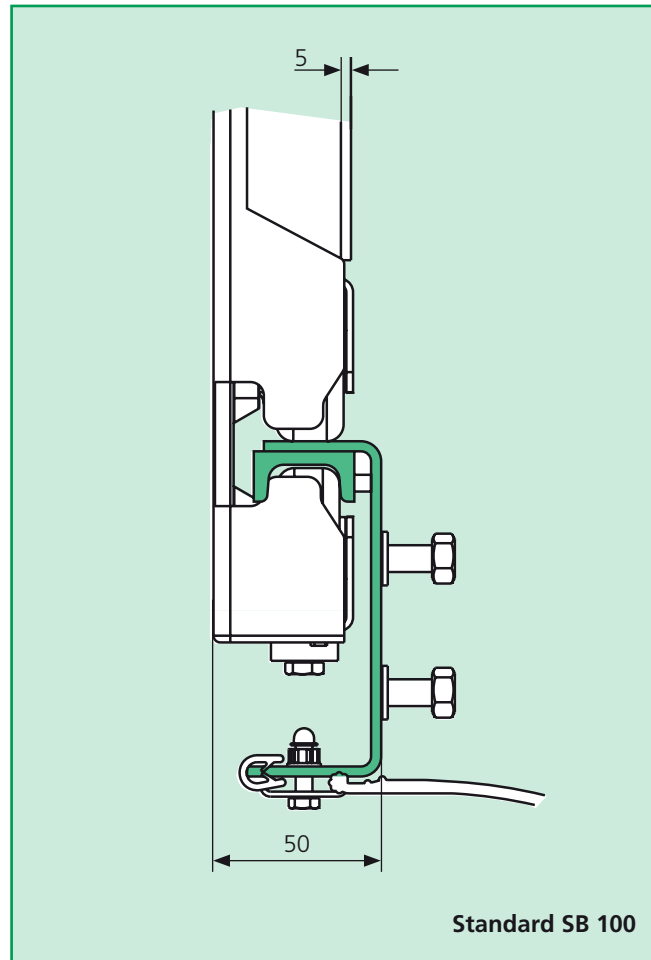


# Schiebebügelverdeck *Sliding Bow Roof*

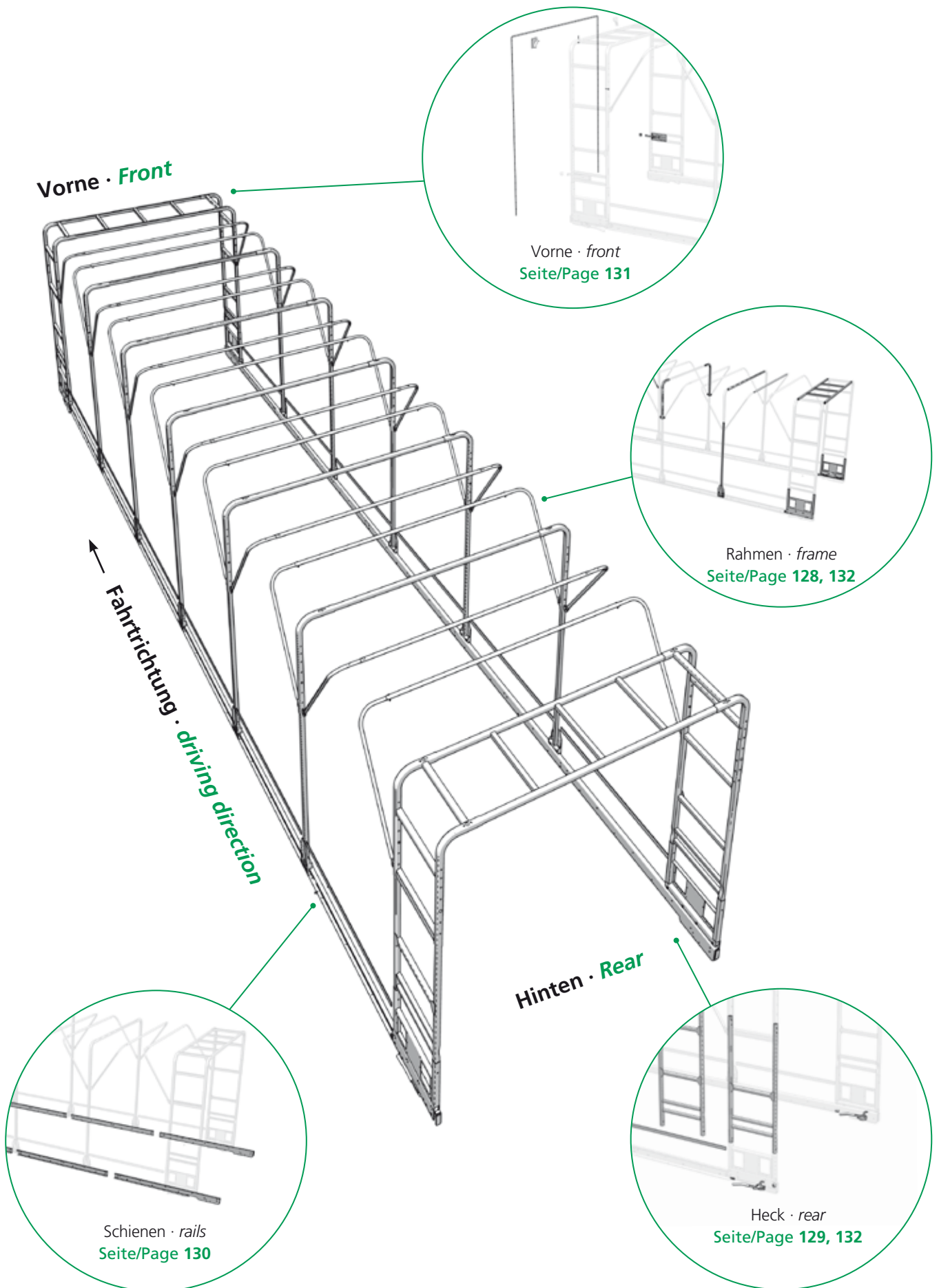
bis 2008 · *till 2008*

Verdeckaufbau · *Roof Structure*



# Schiebebügelverdeck · *Sliding Bow Roof*

bis · *till* 2008

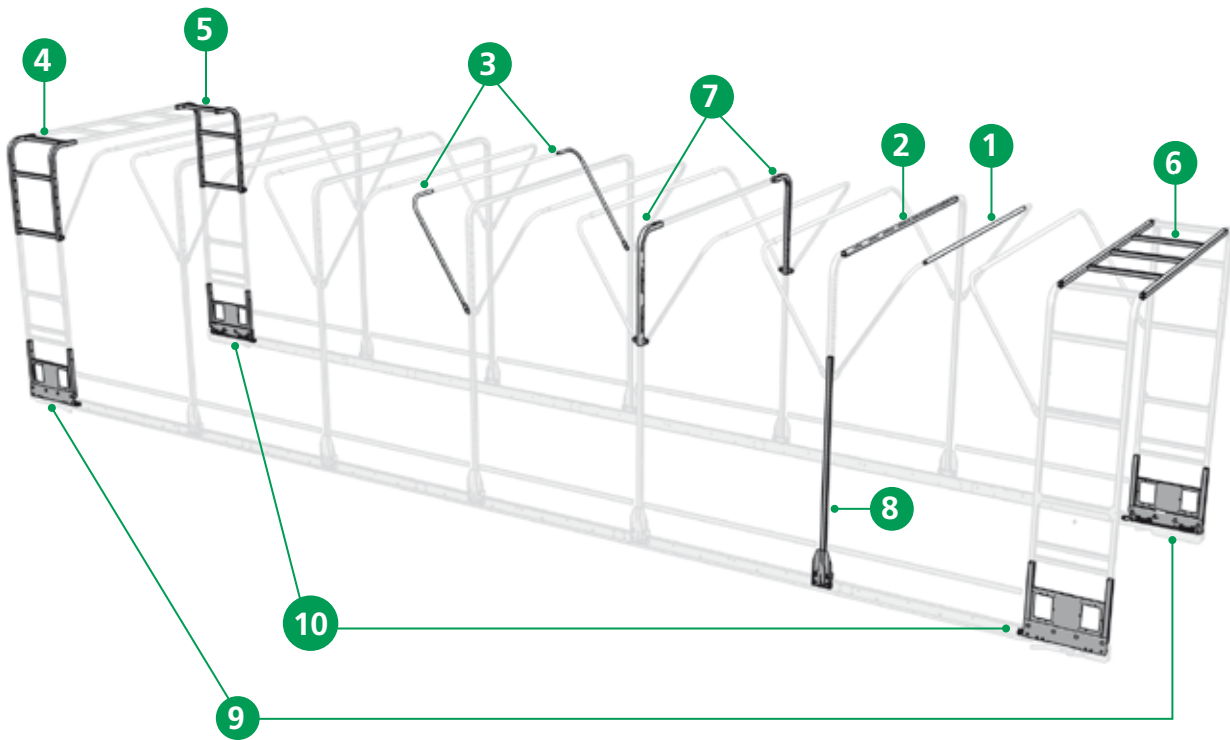


# Schiebebügelverdeck · *Sliding Bow Roof*

bis · *till* 2008

Ersatzteile · *Spare parts*

Weitere Varianten auf Seite 132  
further variants on page 132

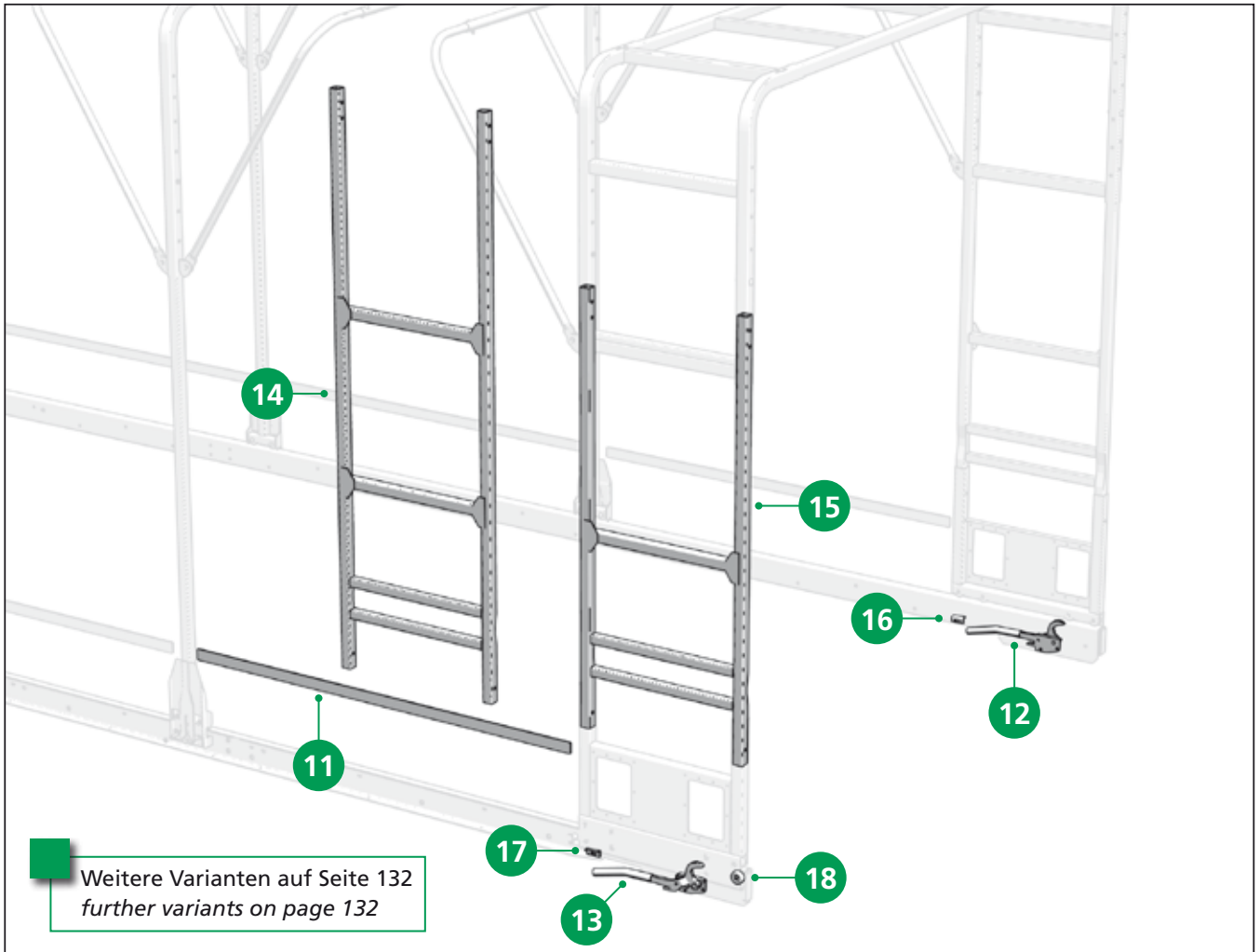


Pos	Order-No.	Bezeichnung · Designation	
1	38 034 130	Querrohr für 2550 Breite · <i>Across tube for 2550 width</i>	■
2	38 034 140	Rechteckrohr für 2550 Breite · <i>Rectangular tube 2550 width</i>	■
3	38 034 160	Rohrbügel 25 x 2 (2x) · <i>Tube bow 25 x 2 (2x)</i>	
4	38 034 370	Bogen links · <i>Bow left</i>	
5	38 034 380	Bogen rechts · <i>Bow right</i>	
6	38 034 530	Rahmen 2500 - 2600 · <i>Frame 2500 - 2600</i>	■
7	38 034 540	Rohrbügel (2x) · <i>Tube bow (2x)</i>	
8	38 034 570	Rollenwagen 2500 · <i>Roller carriage 2500</i>	
9	38 049 130	Endlaufteil · <i>End carriage</i>	
10	38 049 140	Endlaufteil · <i>End carriage</i>	

# Schiebebügelverdeck · *Sliding Bow Roof*

bis · *till* 2008

Ersatzteile Heck · *Spare parts rear*

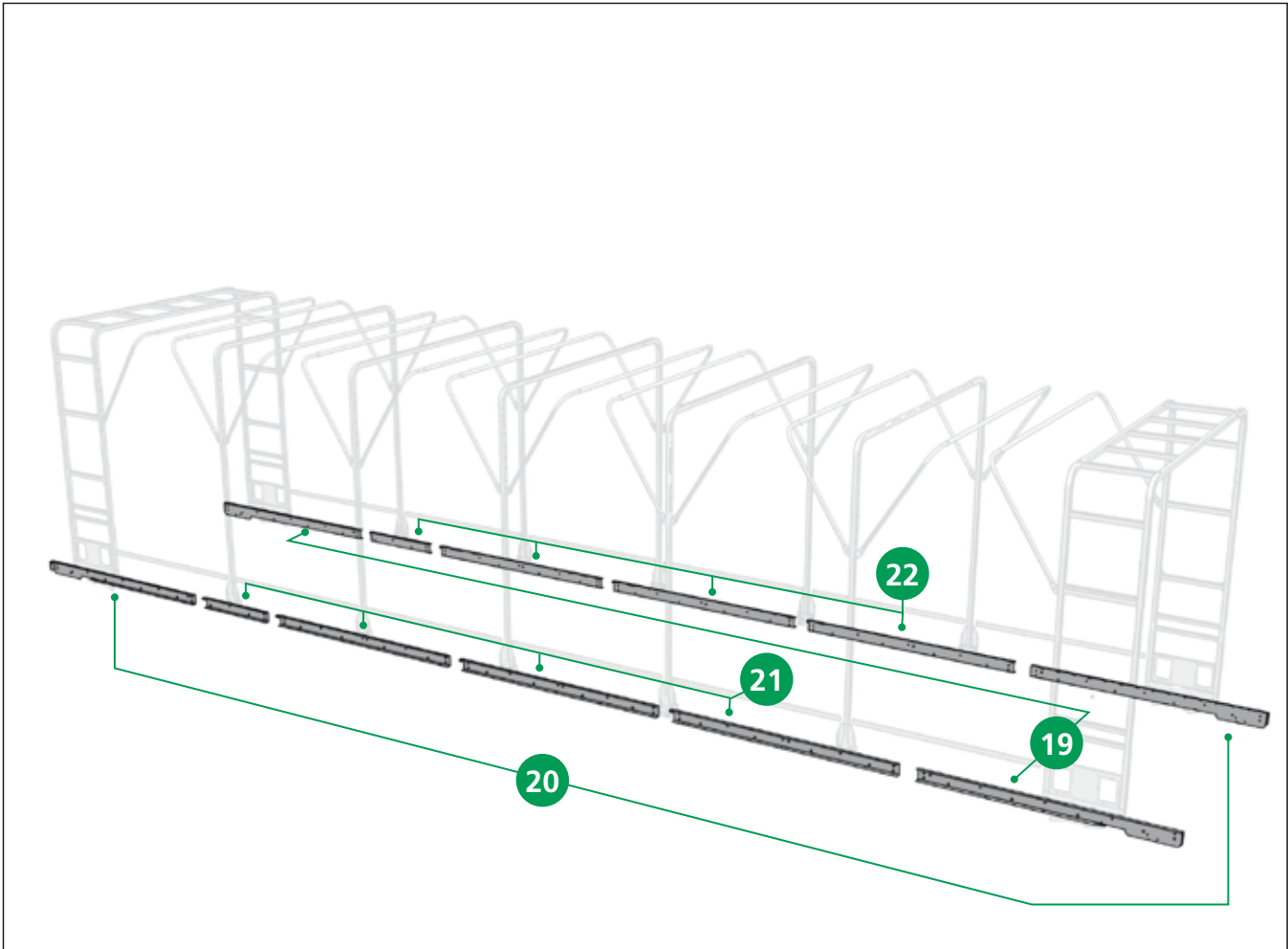


Pos	Order-No.	Bezeichnung · Designation
11	38 035 490	Blattfeder · <i>Plane spring</i>
12	38 035 510	Bodenverschluss links · <i>Bottom locking handle left</i>
13	38 035 520	Bodenverschluss rechts · <i>Bottom locking handle right</i>
14	38 050 760	Rahmen für 2550 - 3000 · <i>Frame für 2550 - 3000</i> ■
15	38 050 770	Rahmen für 2050 - 2500 · <i>Frame für 2050 - 2500</i> ■
16	38 040 310	Rampe links · <i>Ramp left</i>
17	38 040 320	Rampe rechts · <i>Ramp right</i>
18	1 011 978	Laufrolle D=43, B=18,5 · <i>Roller D=43, B=18,5</i>

# Schiebebügelverdeck · *Sliding Bow Roof*

bis · *till* 2008

Ersatzteile · *Spare parts*

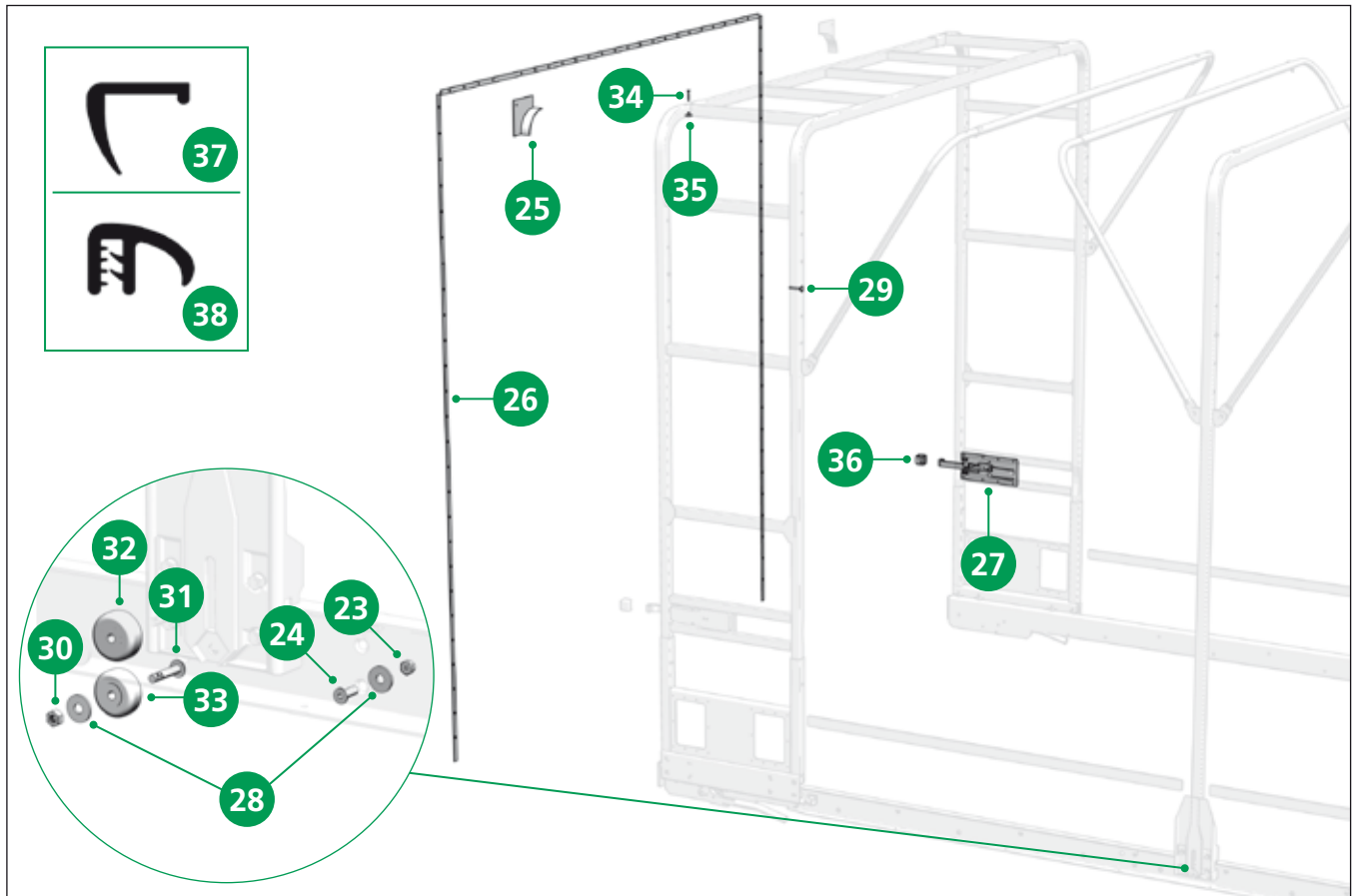


Pos	Order-No.	Bezeichnung · Designation
19	38 035 250	Endlaufschiene links · <i>End rail left</i>
20	38 035 260	Endlaufschiene rechts · <i>End rail right</i>
21	38 035 290	Zwischenlaufschiene links · <i>Intermediate rail left</i>
22	38 035 300	Zwischenlaufschiene rechts · <i>Intermediate rail right</i>

# Schiebebügelverdeck · *Sliding Bow Roof*

bis · *till* 2008

Ersatzteile Vorne · *Spare parts front*



Pos	Order-No.	Bezeichnung · Designation
23	79 459	Sechskantmutter M 8 · Hexagonal nut M 8
24	1 005 682	Senkschraube M 8 x 25 · Countersunk screw M 8 x 25
25	38 034 150	Stirnwandwinkel · Bulkhead angle
26	38 035 330	Leiste 3 x 20 x 2000 Alu (6x) · Bead 3 x 20 x 2000 alloy (6x)
27	38 035 530	Wandverschluss · Wall closure
28	78 575	Scheibe 8 x 24 · Washer 8 x 24
29	78 202	Flachrundschraube M 8 x 50 · Round head screw M 8 x 50
30	79 473	Sechskantmutter M 8 V · Hexagonal nut M 8 V
31	1 006 936	Linsenkopfschraube M 8 x 35 · Fillister head screw M 8 x 35
32	1 008 844	Laufrolle D=45, B=20 · Roller D=45, B=20
33	1 008 845	Laufrolle D=43,5, B=19 · Roller D=43,5, B=19
34	1 009 577	Sechskantschraube M 6 x 40 · Hexagonal screw M 6 x 40
35	1 009 618	Blechmutter M 6 x 26 x 11,5 · Plane nut M 6 x 26 x 11,5
36	38 035 690	Rungentasche · Stanchion pocket
37	1 008 879	Dichtprofil 19 x 23 · Sectional seal 19 x 23
38	1 008 880	Dichtprofil 16,6 x 19,4 · Sectional seal 16,6 x 19,4

# Schiebebügelverdeck · *Sliding Bow Roof*



bis · *till* 2008

Ersatzteile ohne Abbildungen · *Spare parts without illustrations*

Pos	Order-No.	Bezeichnung · Designation
-	38 036 770	Querrohr für 2700 Breite · <i>Across tube for 2700 width</i>
-	38 036 780	Rechteckrohr für 2700 Breite · <i>Rectangular tube 2700 width</i>
-	38 036 790	Rahmen 2650 - 2750 · <i>Frame 2650 - 2750</i>
-	1 009 889	Kantenschutz 2 x 6m flex. schwarz · <i>Edge protection 2 x 6m flex. black</i>
-	1 009 890	Kantenschutz 2 x 8m flex. schwarz · <i>Edge protection 2 x 8m flex. black</i>
-	78 225	Flachrundschraube M 8 x 42 · <i>Round head screw M 8 x 42</i>